

GUIDE PRATIQUE PROGRAMME DU CŒUR À LA COURSE

[CLIQUEZ ICI](#)

LES TROIS FAÇONS DE PARTICIPER

[CLIQUEZ ICI](#)

COMMENT S'INSCRIRE AU PROGRAMME DU CŒUR À LA COURSE LORS DE MON INSCRIPTION À UNE DISTANCE

[CLIQUEZ ICI](#)

COMMENT SE JOINDRE À UNE ÉQUIPE ET S'ASSOCIER À UNE FONDATION APRÈS L'INSCRIPTION

[CLIQUEZ ICI](#)

COMMENT ASSOCIER MON ÉQUIPE, DÉJÀ CRÉÉE, À UNE FONDATION

IL EXISTE TROIS FAÇONS DE PARTICIPER AU PROGRAMME DU CŒUR À LA COURSE :

1

RÉCOLTER DES DONS INDIVIDUELLEMENT

Associez-vous à une fondation et amassez des dons en votre nom. Idéal si vous courez en solo, et souhaitez donner un sens supplémentaire à votre participation.

2

CRÉER UNE ÉQUIPE ET RÉCOLTER DES DONS

Inscrivez-vous avec des ami-es, des collègues ou des membres de votre famille et choisissez une fondation à soutenir. Les dons amassés par les membres s'additionnent à l'objectif commun de l'équipe.

3

JOINDRE UNE ÉQUIPE EXISTANTE

Joignez-vous à une équipe existante et contribuez à la collecte de fonds pour la fondation associée.

Dans les trois cas, l'inscription au programme Du cœur à la course peut se faire directement lors de votre inscription à l'une des distances du Marathon Beneva de Montréal, ou par après, une fois votre inscription complétée.

COMMENT S'INSCRIRE AU PROGRAMME DU CŒUR À LA COURSE LORS DE MON INSCRIPTION À UNE DISTANCE

- 1 Connectez-vous à votre compte Race Roster du Marathon Beneva de Montréal
- 2 Cliquez sur Inscription
- 3 Une nouvelle page s'ouvrira. Suivez les étapes d'inscription jusqu'à la section **Du cœur à la course (optionnel)**



COMMENT S'INSCRIRE AU PROGRAMME DU CŒUR À LA COURSE LORS DE MON INSCRIPTION À UNE DISTANCE

- 4** Sélectionnez Je désire récolter des fonds pour le programme Du cœur à la course

Les dons seront versés directement à l'organisme choisi et ne sont pas remboursables.

- 5** Dans le bloc Paramètres de collecte de fonds, précisez les éléments suivants :

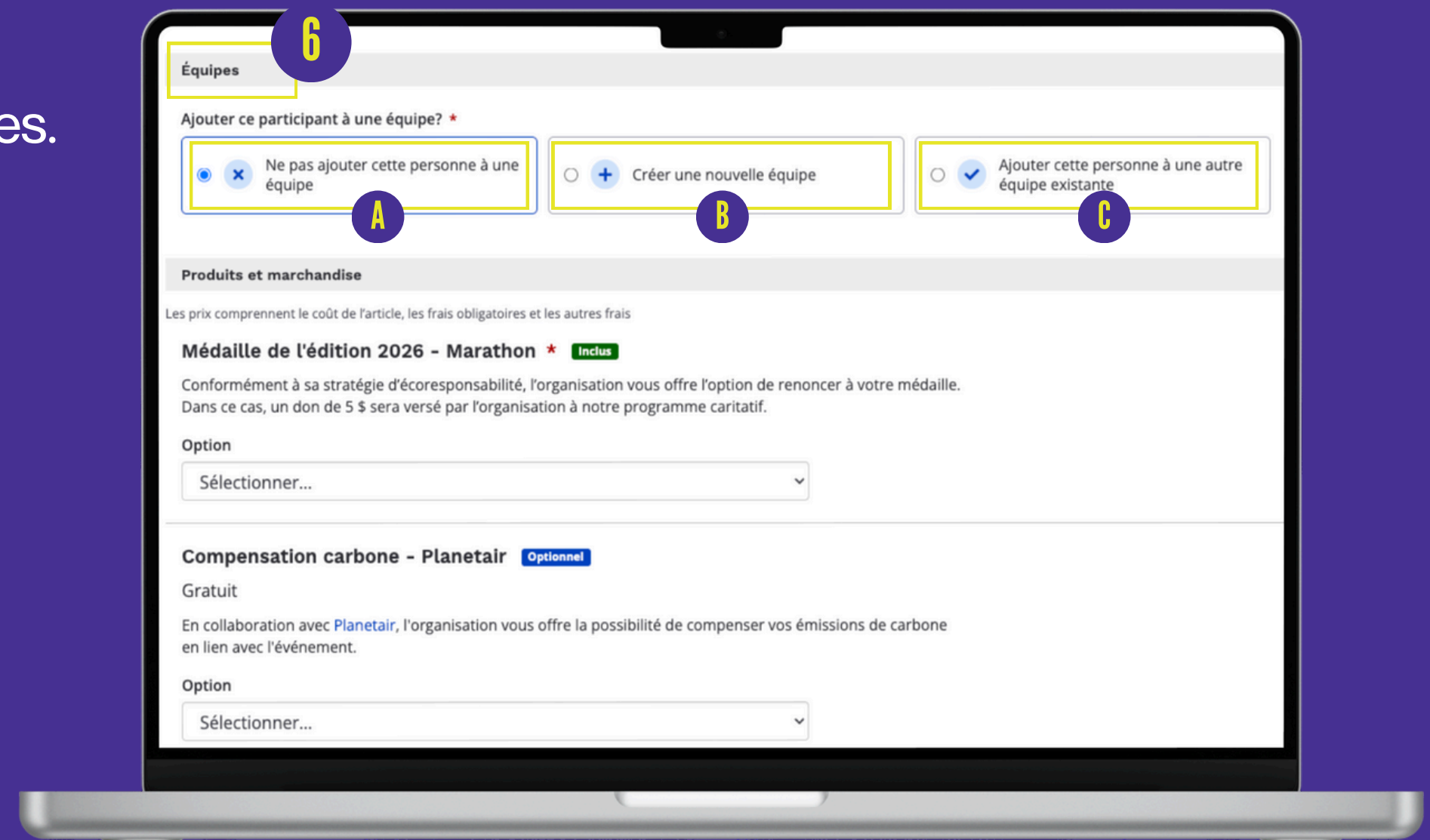
- Votre objectif de collecte
- Le message destiné aux personnes qui visiteront votre page
- L'organisme à privilégier

The screenshot shows a laptop displaying the 'Du cœur à la course' registration form. The form is divided into sections with numbered callouts:

- Step 3:** 'Du cœur à la course (Optionnel)' section. It asks 'Désirez-vous collecter des fonds via le programme Du cœur à la course ?' and provides instructions. Below this, there is a link 'Découvrez ici comment chaque pas que vous faites dans le cadre du programme "Du Cœur à la Course" a un impact significatif sur des causes philanthropiques.' and two radio button options: 'Je désire récolter des fonds pour le programme Du cœur à la course. Les dons seront versés directement à l'organisme choisi et ne sont pas remboursables.' (selected) and 'Non, merci.'
- Step 4:** Points to the selected radio button option.
- Step 5:** 'Paramètres de collecte de fonds' section. It includes a text input for 'Votre objectif de collecte de fonds (\$)' (containing '0'), a text area for 'Saisissez une description ou un message pour vos visiteurs. Votre message apparaîtra dans la section « Mon histoire... »', and a dropdown menu for 'Sélectionnez un organisme de collecte de fonds à privilégier (1 au maximum)'.

COMMENT S'INSCRIRE AU PROGRAMME DU CŒUR À LA COURSE LORS DE MON INSCRIPTION À UNE DISTANCE

- 6** Vous arriverez ensuite à la section Équipes. Ici, trois choix s'offrent à vous :
- A** Ne pas ajouter cette personne à une équipe → Pour récolter des dons individuellement.
- B** Créer une nouvelle équipe → Pour lancer votre propre équipe et inviter d'autres personnes à vous rejoindre.
- C** Ajouter cette personne à une équipe existante → Pour rejoindre une équipe déjà créée.



A

RÉCOLTEZ DES DONS INDIVIDUELLEMENT

- Sélectionnez simplement
Ne pas ajouter cette
personne à une équipe

B

CRÉER UNE NOUVELLE ÉQUIPE*

- Entrez le nom de l'équipe
et, au besoin, créez un
code d'équipe à partager
avec les personnes que
vous souhaitez inviter

*L'équipe ne peut pas être créée
directement après l'inscription. Pour
en créer une, les participants doivent
écrire à cause@couronsmtl.

C

AJOUTER CETTE PERSONNE À UNE ÉQUIPE EXISTANTE

- Choisissez l'équipe que
vous souhaitez rejoindre
dans la liste

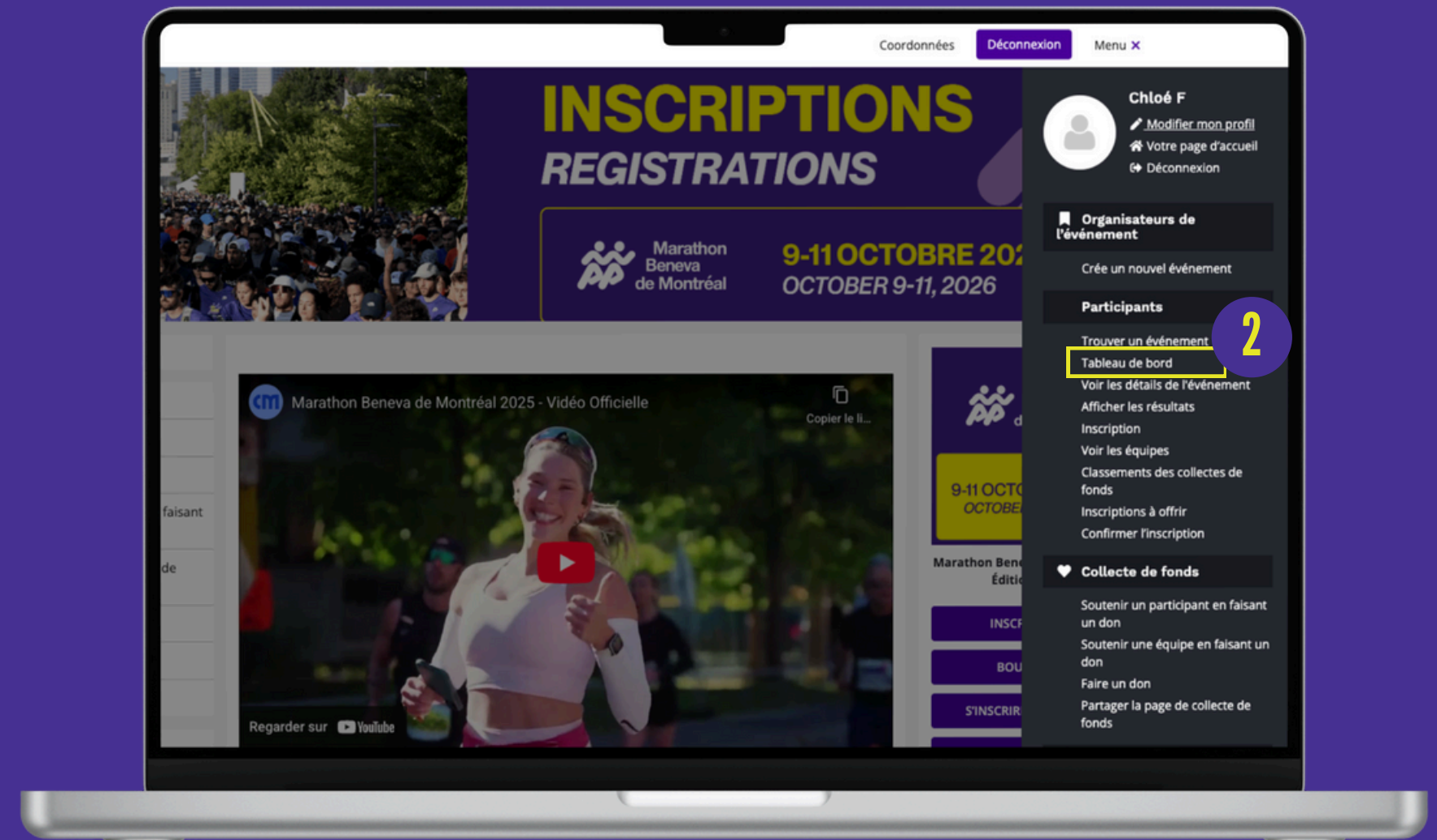
COMMENT SE JOINDRE À UNE ÉQUIPE ET S'ASSOCIER À UNE FONDATION APRÈS L'INSCRIPTION

1

Connectez-vous à votre compte Race Roster du Marathon Beneva de Montréal

2

Cliquez sur Menu, puis sélectionnez Tableau de bord



COMMENT SE JOINDRE À UNE ÉQUIPE ET S'ASSOCIER À UNE FONDATION APRÈS L'INSCRIPTION

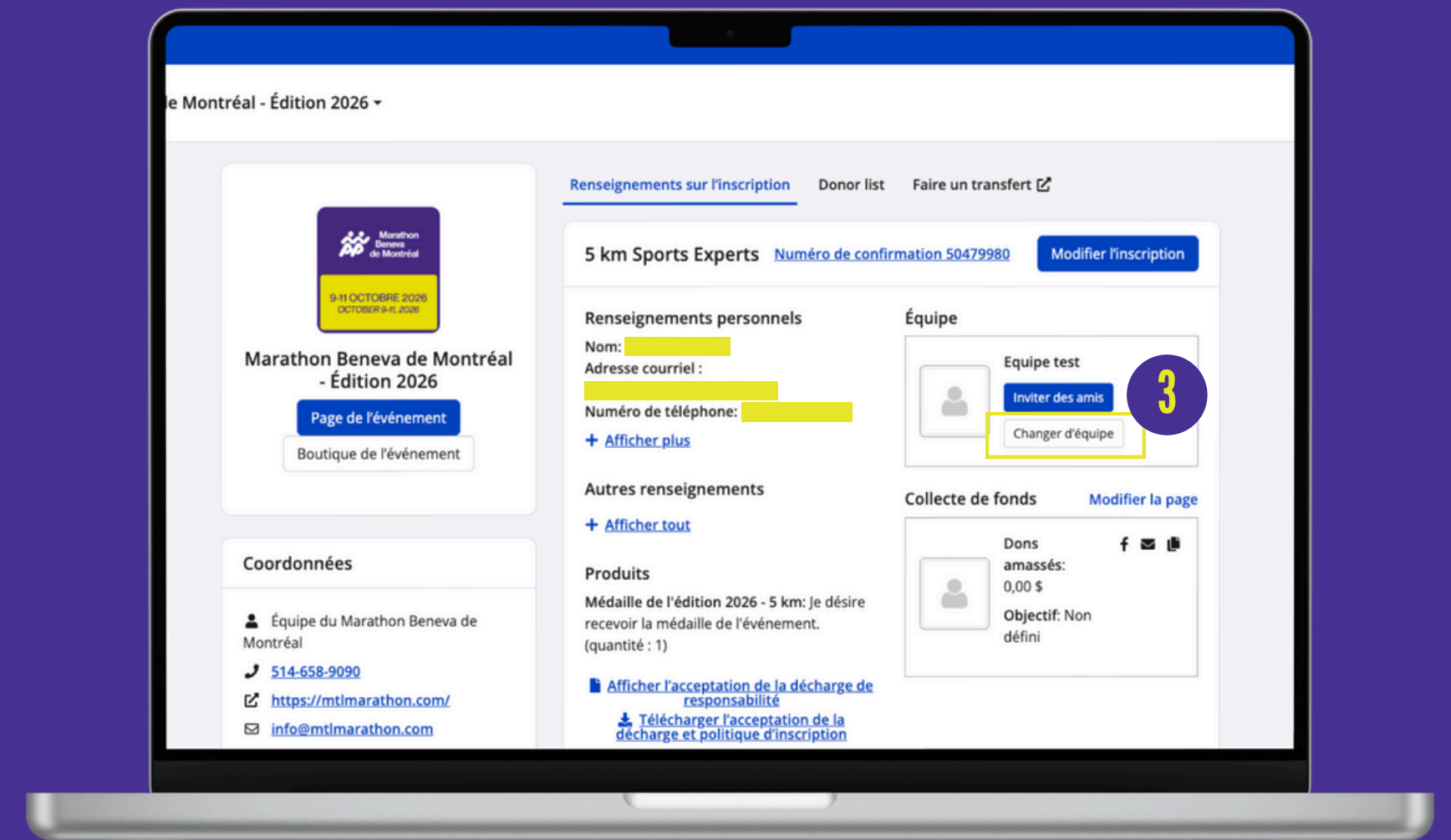
POUR VOUS JOINDRE À UNE ÉQUIPE OU CHANGER D'ÉQUIPE

3

Cliquez sur Me joindre à l'équipe ou Changer d'équipe (à droite de l'écran)

4

Entrez le nom de l'équipe à laquelle vous désirez vous joindre et confirmez votre choix

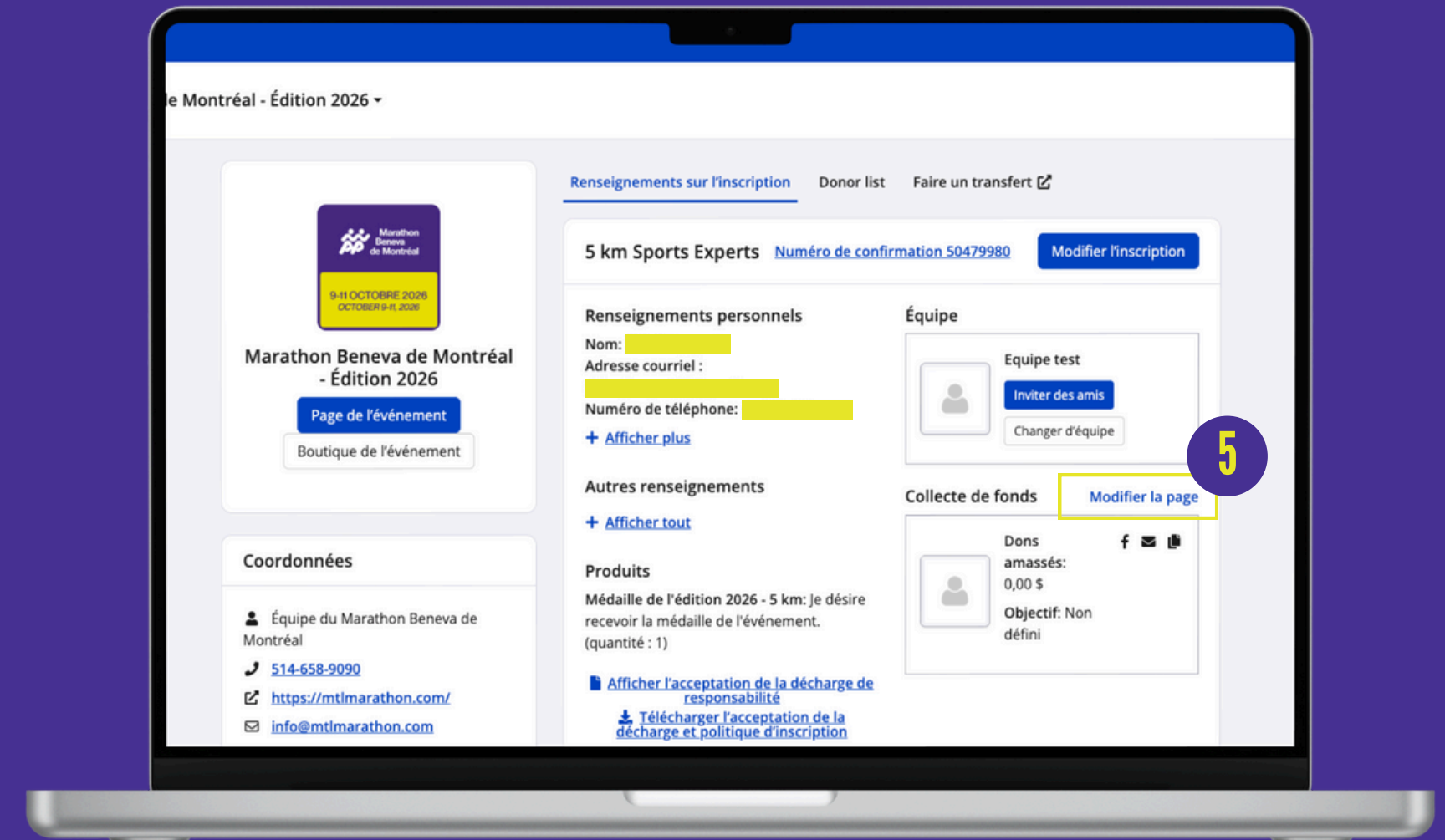


COMMENT SE JOINDRE À UNE ÉQUIPE ET S'ASSOCIER À UNE FONDATION APRÈS L'INSCRIPTION

POUR VOUS ASSOCIER À UNE FONDATION

5 Cliquez sur Modifier la page, à côté de la mention Collecte de fonds; une nouvelle page s'ouvrira

6 Entrez les informations demandées



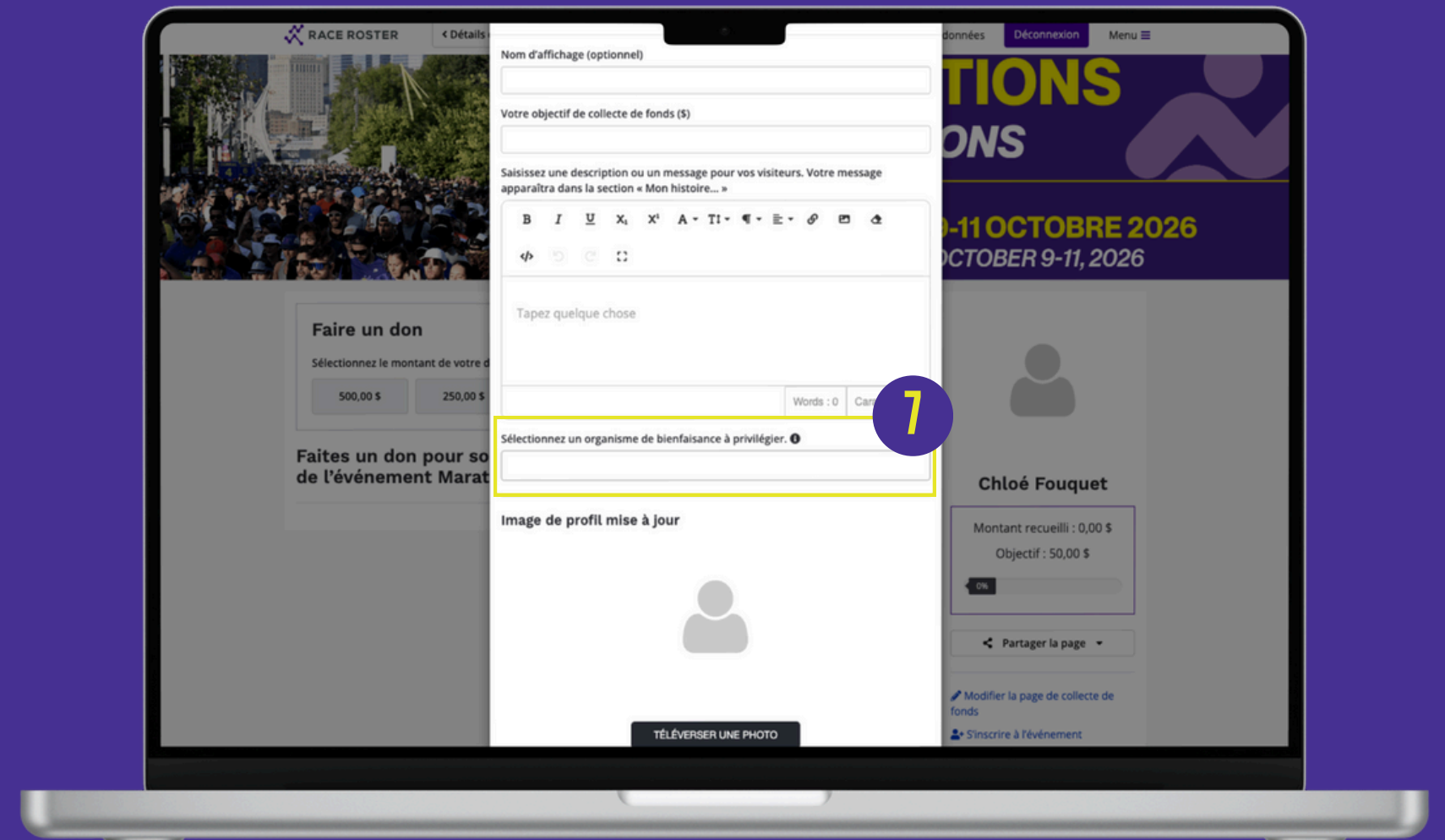
COMMENT SE JOINDRE À UNE ÉQUIPE ET S'ASSOCIER À UNE FONDATION APRÈS L'INSCRIPTION

POUR VOUS ASSOCIER À UNE FONDATION

7

Dans la section Sélectionnez un organisme de bienfaisance à privilégier :

- choisissez l'organisme auquel vous souhaitez vous associer
- ajustez, au besoin, votre objectif de collecte et votre description



VOUS AVEZ DÉJÀ UNE ÉQUIPE, MAIS ELLE N'EST PAS ENCORE ASSOCIÉE À UNE FONDATION*

*Seul le capitaine de l'équipe peut faire cette action

- 1 Accédez à Voir les équipes sur la page de l'événement
- 2 Entrez le nom de votre équipe dans le champ Rechercher un nom d'équipe
- 3 Cliquez sur Faire un don; une nouvelle page s'ouvrira

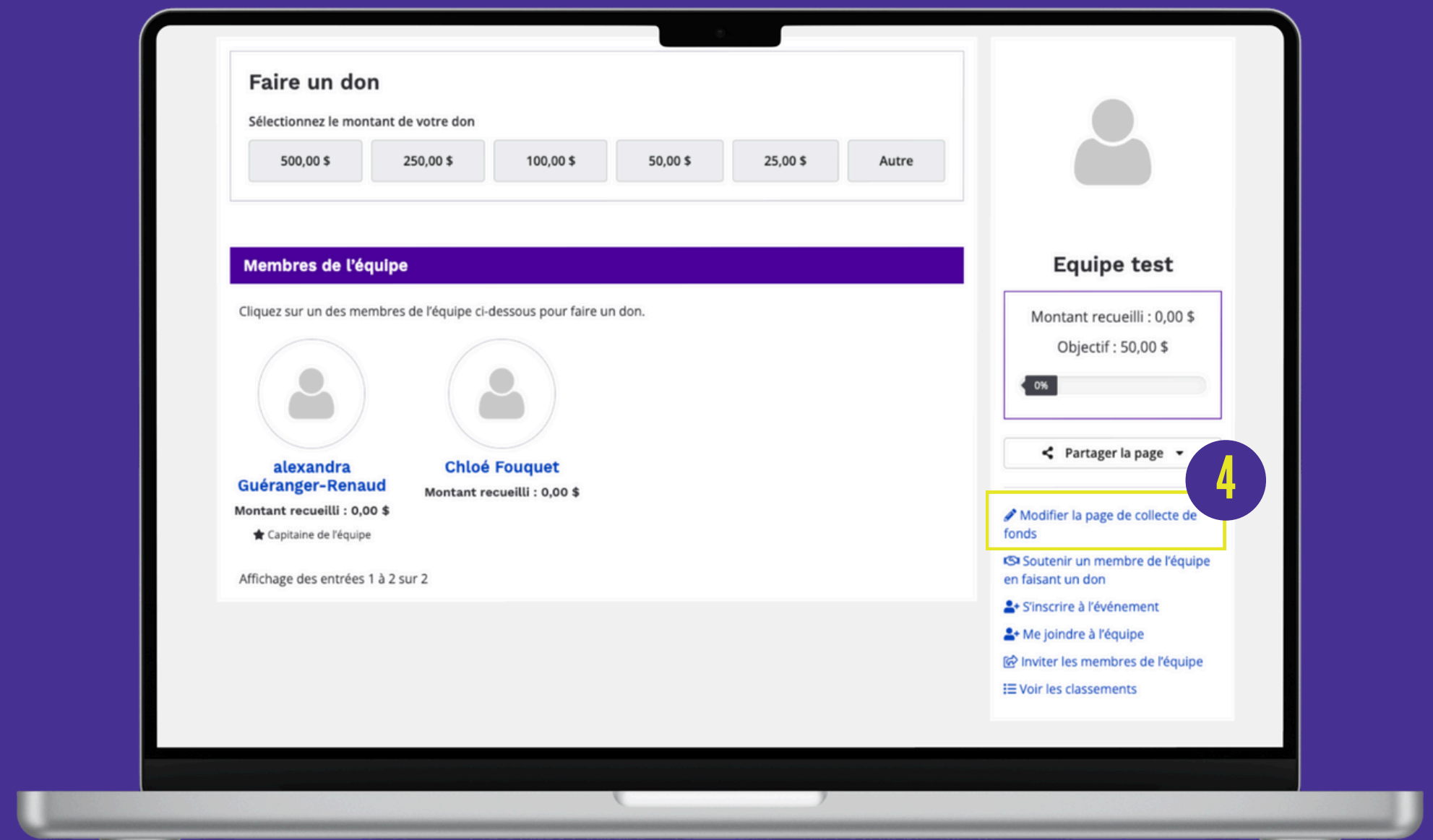


VOUS AVEZ DÉJÀ UNE ÉQUIPE, MAIS ELLE N'EST PAS ENCORE ASSOCIÉE À UNE FONDATION*

*Seul le capitaine de l'équipe peut faire cette action

4

Cliquez sur Modifier la page de collecte de fonds



VOUS AVEZ DÉJÀ UNE ÉQUIPE, MAIS ELLE N'EST PAS ENCORE ASSOCIÉE À UNE FONDATION*

*Seul le capitaine de l'équipe peut faire cette action

5

Dans l'onglet Sélectionnez un organisme de bienfaisance à privilégier :

- choisissez la fondation à laquelle associer votre équipe
- ajustez, au besoin, l'objectif de collecte et la description de l'équipe

